Pin数	尺寸A	尺寸B
1×3	5.08	10.16
1×4	7.62	12.70
1×5	10.16	15.24
1×6	12.70	17.78
1×7	15.24	20.32
1×8	17.78	22.86
1×9	20.32	25.40
1×10	22.86	27.94
1×11	25.40	30.48
1×12	27.94	33.02
1×13	30.48	35.56
1×14	33.02	38.10
1×15	35.56	40.64
1×16	38.10	43.18
1×17	40.64	45.72
1×18	43.18	48.26
1×19	45.72	50.80
1×20	48.26	53.34
1×21	50.80	55.88
1×22	53.34	58.42
1×23	55.88	60.96
1×24	58.42	63.50
1×25	60.96	66.04
1×26	63.50	68.58
1×27	66.04	71.12
1×28	68.58	73.66
1×29	71.12	76.20
1×30	73.66	78.74
1×31	76.20	81.28
1×32	78.74	83.82
1×33	81.28	86.36
1×34	83.82	88.90
1×35	86.36	91.44
1×36	88.90	93.98
1×37	91.44	96.52
1×38	93.98	99.06
1×39	96.52	101.60
1×40	99.06	104.14

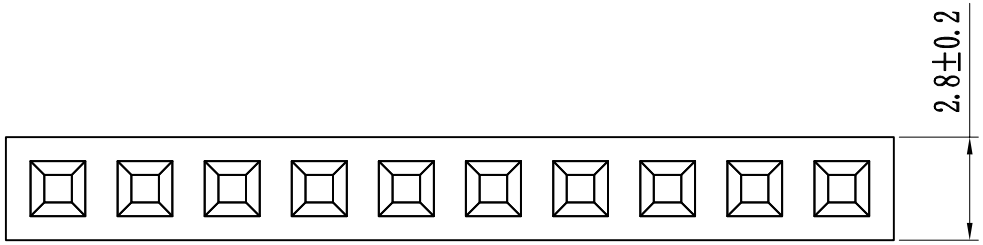

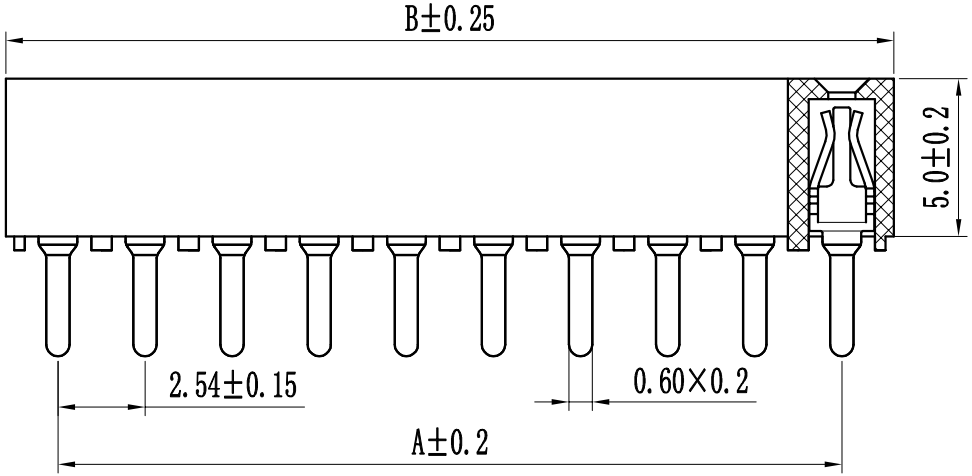

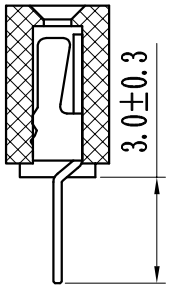

技术规范:

额定电流 : 3AMP

适用温度 : -40℃to+105℃

接触电阻 : 20mΩ Max

绝缘电阻 : 1000MΩ Min

耐电压 : AC 1000V

绝缘材料 : Polyester (UL94V-0)
Standard:PBT

端子材质 : Bronze

电镀规范 : Au or Sn Over 50u″ Ni

PCB LAYOUT

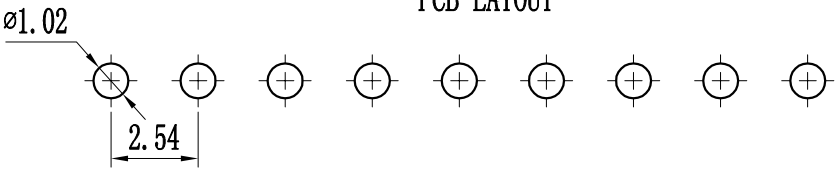

F a－10—1－2－5p－a－a－s－D－0

排母系列	间距	塑高	双塑	单排	PIN位	电镀	材质	角度	端子	备注
	a-0.8mm		1-单塑	1-单排	1~40P/50P	A-1u″	A-PBT	S=180°	22.5mm即是225	0-3.0
	b-1.0mm		2-双塑	2-双排	2~40/50P	B-3u″	B-PA46	R=90°	11.6mm即是116	1-3.0/6.0(双塑)
	c-1.27mm		3-三塑	3-三排	3~40/50P	C-5u″	C-PA6T	M=SMT	12.2mm即是122	2-3.0/3.0(双塑)
	d-2.0mm			4-四排	4~40/50P	D-10u″	D-PA9T	Z=Z型	00Y=排母Y型端子	3-2.8/4.0(双塑)
	e-2.5mm					E-15u″	E-LCP	Y=135°	00U=排母U型端子	4-2.6/3.5(双塑)
	f-2.54mm					F-30u″		L=卧式SMT	00P=排母封口端子	其它另做说明
	g-3.96mm					S-镀锡			00Q=排母四面包端子	
	h-5.08mm					H-半金锡			注：长短针以短针计	

TOLERANCE:
X. ±XXX
.X ±0.20
.XX ±0.10
ANG.

ST 上海狮拓电子科技有限公司

產品名稱:

產品料號:

THIRD ANGLE PROJECTION

簽名 _____
日期 _____
審核 _____
日期 _____

客戶确認

□承認 _____ 日期 _____

□取回 _____ 日期 _____

2.54mm单排母，180°，塑高5.0mm U型封闭式 Spec
：2.54mm Female Header, Single Row , Straight
Positions: 1×2~1×40
Plastics Height: 5.0mm